

ESPACE COMMERCIAL BLUEMASTER

GÉNÉREZ DE NOUVEAUX ESPACES COMMERCIAUX ET MULTIPLIEZ LES VENTES D'OUTILS DE COUPE



PANNEAU IDENTIFIANT LA FAMILLE D'OUTILS DE COUPE

Éclairage frontal et vertical de la surface d'exposition.



SOLUTIONS VARIÉES POUR GÉNÉRER L'ENVIRONNEMENT LE PLUS FAVORABLE À LA VENTE

Vitrines disponibles pour stocker en toute sécurité des objets de grande valeur.





GÉNÉREZ L'ESPACE COMMERCIAL LE PLUS APPROPRIÉ AVEC LE PLUS GRAND NOMBRE DE PRÉSENTOIRS DISPONIBLES

Créez l'ambiance parfaite en utilisant des allées avec des présentoirs de différentes hauteurs.

UNE LARGE GAMME D'ACCESSOIRES POUR POSITIONNER CORRECTEMENT CHAQUE PRODUIT

Utilisez au mieux la zone et le volume d'exposition pour une rentabilité maximale.



IMPLANTATION POUR FOURNITURE INDUSTRIELLE SPÉCIALISÉE

Présentoirs

Gris



2.480 mm
1.000 mm
400 mm

IMPLANTATION FORETS MÉTAL

1 Réf. BC5 HSSCo 5%				2 Réf. BC2 HSS			3 Réf. BC02 HSSG		
2,00	2,25	2,50	2,75	3,00	3,25	3,50	3,75	4,00	4,25
100	50	100	30	100	50	50	30	100	50
4,50	4,75	5,00	5,25	5,50	5,75	6,00	6,25	6,50	6,75
50	30	100	50	50	50	80	20	50	20
7,00	7,25	7,50	7,75	8,00	8,25	8,50	8,75	9,00	9,25
50	20	30	20	60	20	30	20	50	10
9,50	9,75	10,00	10,50	11,00	11,50	12,00	12,50	13,00	14,00
20	10	60	20	12	6	12	6	6	6

4 Réf. BC9 HSS				FORETS POR MÉTAUX QUEUE RÉDUITE					
14,00	14,50	15,00	15,50	16,00	16,50	17,00	18,00	19,00	20,00
6	2	6	2	6	2	3	4	2	3

5 Réf. BC11 HSS DIN 345				FORETS QUEUE CONIQUE					
10,00	10,50	11,00	11,50	12,00	12,50	13,00	13,50	14,00	14,50
4	2	4	2	4	2	4	2	4	2
15,00	15,50	16,00	16,50	17,00	17,50	18,00	18,50	19,00	19,50
4	2	4	2	4	2	4	2	4	2
20,00	20,50	21,00	21,50	22,00	22,50	23,00	23,50	24,00	24,50
4	2	3	1	3	1	2	1	2	1
25,00	25,50	26,00	26,50	27,00	27,50	28,00	28,50	29,00	30,00
2	1	2	1	2	1	2	1	1	2
31,00	32,00	35,00	40,00	45,00	50,00				
1	2	1	1	1	1				


FLOI

31.117,20 €

IMPLANTATION POUR FOURNITURE INDUSTRIELLE SPÉCIALISÉE

Présentoirs

Rose Gris



2.480 mm
1.000 mm
400 mm

IMPLANTATION SILVER

1 Réf. BC2B HSS FORETS POUR MÉTAUX SOUS BLISTER ET COFFRETS

1,00	1,50	2,00	2,50	3,00	3,50	4,00	4,50	5,00	5,50	6,00	6,50
15	15	15	15	15	15	15	15	15	15	15	15
7,00	7,50	8,00	8,50	9,00	10,00	10,50	11,00	12,00	13,00	DR9312	DR9314
15	10	10	10	10	10	10	10	10	10	4	4

2 Réf. BC5B HSSCo FORETS POUR MÉTAUX SOUS BLISTER ET COFFRETS

3,00	3,50	4,00	4,50	5,00	6,00	7,00	8,00	10,00	12,00	13,00	DC9312	DC9314
15	15	15	15	15	15	15	10	10	10	10	4	4

3 Réf. BW6B FORETS BÉTON SOUS BLISTER ET COFFRETS

3,00	4,00	5,00	6,00	7,00	8,00	9,00	10,00	11,00	12,00	14,00	BW69325
15	15	15	15	15	10	10	10	10	10	10	4

4  LAMES DE SCIE SAUTEUSE

P5503	P5501	P5554	P5525	P5512
6	6	6	6	6

5 Réf. BMPB CV MÈCHES PLATES POUR LE BOIS SOUS BLISTER

12,00	14,00	16,00	18,00	20,00	22,00	25,00	28,00	30,00
6	6	6	6	6	6	6	6	6

6 Réf. COB..B HSSCo 8%  SCIES-CLOCHE BI-MÉTAL **7** ARBRES

20	22	25	27	29	30	32	35	40	48	51	54	60	68	70	B5519	B5546
2	2	2	2	2	2	2	2	1	1	1	1	1	1	1	2	2

8 Réf. BW7 FORETS SPÉCIAUX POUR GRÈS, ARDOISE, ET CÉRAMIQUES

4,00	5,00	6,00	8,00	10,00	BW79325
4	4	4	4	4	4

SILVER

5.612,11 €

SILVER

740,49 €

IMPLANTATION POUR FOURNITURE INDUSTRIELLE SPÉCIALISÉE



Présentoirs

Gris
Rose

4

9

10

11

1

2

3

6

5

8

2.480 mm
1.000 mm
550 mm

IMPLANTATION GOLD

1 Réf. BC2F HSS FORETS POUR MÉTAUX SOUS ÉTUI SOUPLE ET COFFRETS

1,00 10	1,50 10	2,00 10	2,50 10	3,00 10	3,50 10	4,00 10	4,50 10	5,00 10	5,50 10	6,00 10	6,50 10
7,00 10	7,50 10	8,00 10	8,50 10	9,00 10	9,50 10	10,00 10	11,00 5	12,00 5	13,00 5	DR9312 2	DR9314 2

2 Réf. BC5F HSSCo FORETS POUR MÉTAUX SOUS ÉTUI SOUPLE ET COFFRETS

1,00 10	1,50 10	2,00 10	2,50 10	3,00 10	3,50 10	4,00 10	4,50 10	5,00 10	5,50 10	6,00 10	6,50 10
7,00 10	7,50 10	8,00 10	8,50 10	9,00 10	9,50 10	10,00 10	11,00 5	12,00 5	13,00 5	DC9312 2	DC9314 2

3 Réf. W05 SDS PLUS FORETS BÉTON

4x110 6	6x110 6	8x110 6	10x110 6	4x160 6	6x160 6	8x160 6	10x160 6
12x160 6	6x200 6	8x200 6	10x200 6	12x200 6	14x200 6	16x200 6	

4 Réf. BW6F FORETS BÉTON SOUS ÉTUI SOUPLE ET COFFRETS

3,00 10	4,00 10	6,00 10	8,00 10	10,00 10	BW69318 2	BW69319 2
------------	------------	------------	------------	-------------	--------------	--------------

5 Réf. BW7 FORETS SPÉCIAUX POUR GRÈS, ARDOISE, ET CÉRAMIQUES

4,00 8	5,00 8	6,00 8	8,00 8	10,00 8
-----------	-----------	-----------	-----------	------------

6 Réf. CPS FORET DIAMANT SOUDÉ À VIDE POUR CÉRAMIQUE DURE

5,00 3	6,00 3	8,00 3	10,00 3
-----------	-----------	-----------	------------

8 LAMES DE SCIE SAUTEUSE

P5525 4	P5503 4	P5524 4	P5536 4
------------	------------	------------	------------

9 COFFRETS POUR BOIS

BM9333 2	BM9334 2
-------------	-------------

10 Réf. BMP CV MÉCHES PLATES POUR LE BOIS

16,00 2	18,00 2	20,00 2	22,00 2	24,00 2	26,00 2	28,00 2	30,00 2
------------	------------	------------	------------	------------	------------	------------	------------

11 Réf. COB HSSCo 8% SCIES-CLOCHE BI-MÉTAL

16 2	19 2	21 2	25 2	27 2	30 2	32 2	35 2	40 2	48 2	51 2	60 2	70 2	B5519S 4	B5546S 4
---------	---------	---------	---------	---------	---------	---------	---------	---------	---------	---------	---------	---------	-------------	-------------

12 ARBRES


GOLD

5.255,70 €

GOLD

755,22 €

IMPLANTATION POUR FOURNITURE INDUSTRIELLE SPÉCIALISÉE



2.480 mm
1.000 mm
550 mm

IMPLANTATION POUR SPÉCIALISTES ELECTRIQUES

1 Réf. W05 **SDS PLUS** FORETS BÉTON SOUS ÉTUI SOUPLE

5x110 10	6x110 10	8x110 10	10x110 10	5x160 10	6x160 10	8x160 10	10x160 10	12x160 10	
8x200 6	10x200 6	12x200 6	14x200 5	16x200 5	18x200 5	12x450 3	14x450 3	16x450 3	18x450 3

2 Réf. BW6F FORETS BÉTON SOUS ÉTUI SOUPLE

3,00 30	4,00 30	5,00 60	6,00 60	7,00 30	8,00 50	9,00 20	10,00 20	12,00 20	14,00 20
------------	------------	------------	------------	------------	------------	------------	-------------	-------------	-------------

3 Réf. BC2F **HSS** FORETS POUR MÉTAUX SOUS ÉTUI SOUPLE

1,00 10	2,00 10	3,00 10	4,00 10	5,00 10	6,00 10	7,00 10	8,00 10	9,00 10	10,00 10	12,00 10
------------	------------	------------	------------	------------	------------	------------	------------	------------	-------------	-------------

4 Réf. CB..B **HSS M3** 4/6 SCIES-CLOCHE BI-MÉTAL **5** ARBRES

16 4	20 4	25 4	29 4	38 3	40 3	48 3	50 3	54 3	60 2	73 2	83 2	B5519S 6	B5546S 6
---------	---------	---------	---------	---------	---------	---------	---------	---------	---------	---------	---------	-------------	-------------

6 Réf. AV30B FORETS CONIQUES

AV30BMOB 3	AV30BM1B 3	AV30BM2B 3
---------------	---------------	---------------

Réf. AV40B FORETS ÉTAGÉS

AV40BM2B 3	AV40BM4B 3
---------------	---------------

7 LAMES DE SCIE SAUTEUSE

P5501 10	P5504 10	P5511 10	P5514 10
-------------	-------------	-------------	-------------

8 LAMES DE SCIE À MAIN

1224ULBM-50 1

9 COUPE-CERCLES

CL220 1	CL285 1
------------	------------

10 MONTURE DE SCIES

ASYH2009 2

EXPOSITORF

3.446,59 €

EXPOSITORF


2.417,13 €

IMPLANTATION POUR FOURNITURE INDUSTRIELLE SPÉCIALISÉE

Présentoirs

Gris

Rose



2.480 mm
1.000 mm
550 mm

IMPLANTATION POUR SPÉCIALISTE CONSTRUCTION

1		Réf. AX		SDS MAX		FORETS BÉTON									
12x340	2	12x540	2	14x340	2	14x540	2	15x340	2	16x340	2	16x540	2	18x340	2
18x540	2	20x320	2	20x520	2	22x320	1	22x520	1	24x320	1	24x520	1	25x320	1
25x520	1	26x320	1	26x520	1	28x320	1	28x520	1	30x320	1	30x520	1		

2		Réf. W05		SDS PLUS		FORETS BÉTON									
5x110	3	6x110	3	8x110	3	10x110	3	5x160	3	6x160	3	8x160	3	10x160	3
12x160	3	8x200	2	10x200	2	12x200	2	14x200	2	16x200	2	18x200	2	12x450	2
14x450	2	16x450	2	18x450	2	W05D9412									

3		Réf. W77		SDS PLUS		FORETS BÉTON									
5x115	3	6x115	3	8x115	3	10x115	3	5x165	3	6x165	3	8x165	3	10x165	3
10x265	2	12x265	2	14x265	2	16x265	2	W77D9412							

4		Réf. CPH		FORET DIAMANT SOUDÉ À VIDE POUR CÉRAMIQUE DURE							
5,00	2	6,00	2	8,00	2	10,00	2	12,00	2	14,00	2

5		Réf. CPS		FORET DIAMANT SOUDÉ À VIDE POUR CÉRAMIQUE DURE							
5,00	2	6,00	2	8,00	2	10,00	2	12,00	2	14,00	2

6		Réf. BW7		FORETS BÉTON							
4	5	5	5	6	5	8	5	10	5	BW79325	2

7		Réf. BW9		FORETS BÉTON							
4	5	5	5	6	5	8	5	10	5	BW99325	2

8		Réf. CSE		SCIE-TRÉPAN DIAMANT SOUDÉ											
5	2	6	2	8	2	10	2	14	2	20	2	25	2	30	2
35	2	40	2	45	2	50	2	68	2	83	2				

9		Réf. SDS PLUS		PICS ET BURINS	
C02250		CA02250		P02250	
2		2		2	

10		Réf. SDS MAX		PICS ET BURINS	
C01400		C0150		P01400	
2		2		2	
				P01280	
				2	

EXPOSITORG

8.518,22 €

EXPOSITORG

2.597,40 €

IMPLANTATION POUR FOURNITURE INDUSTRIELLE SPÉCIALISÉE



2.480 mm
1.000 mm
550 mm

IMPLANTATION DISQUES DIAMANT

1 Réf. BW35 DELTA 3 PLUS

$\frac{5 \times 100}{10}$	$\frac{6 \times 100}{10}$	$\frac{8 \times 120}{10}$	$\frac{10 \times 120}{10}$	$\frac{12 \times 150}{10}$	$\frac{5 \times 150}{5}$	$\frac{6 \times 150}{5}$
$\frac{8 \times 200}{5}$	$\frac{10 \times 200}{5}$	$\frac{12 \times 200}{5}$	BW359328 4			

2 Réf. FTK LAMES STARLOCK

$\frac{FTK5106}{5}$	$\frac{FTK5110}{5}$	$\frac{FTK5140}{5}$	$\frac{FTK5117}{5}$	$\frac{FTK5147}{5}$
$\frac{FTK5132}{5}$	$\frac{FTK5108}{5}$	$\frac{FTK5129}{5}$	$\frac{FTK5113}{5}$	

3 Réf. BW33 GRATTOIR CARBURE POUR MEULEUSE

$\frac{8}{2}$	$\frac{10}{2}$	$\frac{12}{2}$	ADQCA 2
---------------	----------------	----------------	------------

4 DISQUES DIAMANT

$\frac{DD5-115}{3}$	$\frac{DD5-125}{5}$	$\frac{DD5-180}{2}$	$\frac{DD5-230}{2}$	$\frac{DD1-115}{5}$
$\frac{DD1-125}{10}$	$\frac{DD1-180}{2}$	$\frac{DD1-230}{2}$	$\frac{DD2-115}{3}$	$\frac{DD2-125}{5}$
$\frac{DD2-180}{2}$	$\frac{DD2-230}{2}$	$\frac{DD3-115}{3}$	$\frac{DD3-125}{5}$	$\frac{DD3-180}{2}$
$\frac{DD3-230}{2}$	$\frac{DD4-115}{3}$	$\frac{DD4-125}{5}$	$\frac{DD4-180}{2}$	$\frac{DD4-230}{2}$
$\frac{DD6-115}{3}$	$\frac{DD6-125}{5}$	$\frac{DD6-180}{2}$	$\frac{DD6-230}{2}$	

5 Réf. SCMD DISQUE COUPANT MULTI-FONCTIONS

$\frac{SCMD115X1,60}{2}$	$\frac{SCMD125X1,60}{2}$	$\frac{SCMD230X1,60}{2}$
--------------------------	--------------------------	--------------------------


EXPOSITORH

911,53 €

EXPOSITORH

3.650,77 €

PRÉSENTOIR MÈTRE LINÉAIRE HAUT BLUE-MASTER



DOUBLE ÉCLAIRAGE,
IMAGE PREMIUM DANS LE POINT DE VENTE

IMAGE CORPORATIVE
AVEC ÉCLAIRAGE FRONTAL

ÉCLAIRAGE VERTICAL
DE L'INTÉRIEUR DU PRÉSENTOIR

SLOGAN CORPORATIF

2.480 mm
1.000 mm
550 mm

EXPOSITORBM

961,00 €

COLONNE POUR MÈTRE LINÉAIRE HAUT BLUE-MASTER



LOGO
SÉRIGRAPHÉ

Le composant précis
pour ajuster votre implantation

2.480 mm
300 mm
550 mm

EXPCOLUMNABM

395,95 €

VITRINE HAUTE POUR MÈTRE LINÉAIRE BLUE-MASTER



MÉTACRYLATE
HAUTE RÉSISTANCE

DOUBLE BATTANT

FERMETURE AVEC
CLÉ HAUTE SÉCURITÉ

La solution idéale pour exposer des articles à
forte valeur en toute sécurité.

1.900 mm
1.000 mm
400 mm

EXPVITRINAALTABM

935,95 €

Présentoir non inclus

VITRINE BASSE POUR MÈTRE LINÉAIRE BLUE-MASTER



ÉTAGÈRE EN VERRE
DE FERMETURE SUPÉRIEURE

MÉTACRYLATE
HAUTE RÉSISTANCE

DOUBLE
BATTANT

FERMETURE AVEC
CLÉ HAUTE SÉCURITÉ

1.150 mm
1.000 mm
400 mm

EXPVITRINABAJABM

732,15 €

Présentoir non inclus

ÉTAGÈRE TIROIR POUR MÈTRE LINÉAIRE BLUE-MASTER

GRANDE CAPACITÉ DE STOCKAGE
DANS VOTRE PRÉSENTOIR

INCLUT DES BRAS DE SOUTIEN
POUR LE MONTAGE SUR LE PRÉSENTOIR




1.000 mm
350 mm
100 mm

EXPBANDEJAJONBM

123,35 €

ÉTAGÈRE PLATE POUR MÈTRE LINÉAIRE BLUE-MASTER

INCLUT DES BRAS DE SOUTIEN
POUR LE MONTAGE SUR LE PRÉSENTOIR




1.000 mm
400 mm

EXPBANDEJABM

60,70 €

SÉPARATEUR TIROIR BLUE-MASTER



1.000 mm
90 mm

EXPCHAPA1000X90


11,95 €

350 mm
90 mm

EXPCHAPA350X90

6,63 €

BROCHE PRÉSENTOIR BLUE-MASTER



200 mm
4 mm

EXPGANCHOBM


2,26 €

52 mm
52 mm

EXPGANCHOBM2

4,26 €

PRÉSENTOIR MÈTRE LINÉAIRE BAS 1 FACE BLUE-MASTER

IMAGE CORPORATIVE
FRONTON SUPÉRIEUR

SLOGAN CORPORATIF

1.680 mm
1.000 mm
550 mm

EXPOSITORBAJO1BM

493,28 €

VITRINE BASSE POUR MÈTRE LINÉAIRE BLUE-MASTER


ÉTAGÈRE EN VERRE
DE FERMETURE SUPÉRIEUREMÉTACRYLATE
HAUTE RÉSISTANCEDOUBLE
BATTANTFERMETURE AVEC
CLÉ HAUTE SÉCURITÉ1.150 mm
1.000 mm
400 mm

EXPVITRINABAJABM

732,15 €

Présentoir non inclus

PRÉSENTOIR MÈTRE LINÉAIRE BAS 2 FACES BLUE-MASTER

IMAGE CORPORATIVE
FRONTON SUPÉRIEURLA SOLUTION IDÉALE POUR GÉNÉRER
DE LA SURFACE D'EXPOSITION

SLOGAN CORPORATIF


1.680 mm
1.000 mm
550 mm

EXPOSITORBAJO2BM

801,95 €



PRÉSENTOIR HAUT POUR ANGLE BLUE-MASTER



DOUBLE ÉCLAIRAGE, IMAGE PREMIUM DANS LE POINT DE VENTE

ÉCLAIRAGE VERTICAL DE L'INTÉRIEUR DU PRÉSENTOIR

EXPESQUINABM
735,73 €

2.480 mm
1.000 mm
320/550 mm



Maximisez la rentabilité de votre surface commerciale.
Bluemaster vous offre la solution la plus large pour générer le meilleur espace de vente dédié aux outils du marché

Présentoirs

Rose

COLONNE HAUTE POUR ANGLE BLUE-MASTER



LOGO SÉRIGRAPHIÉ

Le composant précis pour ajuster votre implantation


2.480 mm
1.000 mm
320/550 mm

EXPESQCOLUMNABM
441,40 €

ÉTAGÈRE PLANE POUR PRÉSENTOIR D'ANGLE BLUE-MASTER



INCLUT DES BRAS DE SOUTIEN POUR LE MONTAGE SUR LE PRÉSENTOIR



1.000 mm
320/550 mm

EXPESQBANDEJABM
60,70 €

Présentoirs

Rose

PRÉSENTOIR 3 NIVEAUX BLUE-MASTER N°1



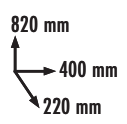
EXPOSITOR1V
97,85 €

PRÉSENTOIR 3 NIVEAUX BLUE-MASTER N°2




EXPOSITOR2V
97,85 €

PRÉSENTOIR DE COMPTOIR BLUE-MASTER N°5




EXPOSITOR5V
71,75 €

BROCHE PRÉSENTOIR 3 NIVEAUX BLUE-MASTER



120 mm
GANCHO3
2,26 €



200 mm
GANCHO4
2,26 €